

SO! Cocoon Combi

Ihr Außenraum für
jede Jahreszeit

winsol

Entdecken Sie das neue Dach: Cocoon

Speziell für Sie gemacht

Der SO!-Außenraum ist für Sie und Ihre Familie da und gestaltet sich ganz nach Ihren Bedürfnissen und Wünschen. Sie haben die Wahl aus 3 Dachvarianten, mit eigenen spezifischen Eigenschaften und Vorteilen.

- ▶ **Classic**
Die wasserdichte Lamelle mit Sonnenschutz
- ▶ **Climate**
Die schalldämmende Lamelle, die sowohl wasser- und winddicht ist
- ▶ **Cocoon**
Ein festes, wärmegeprägtes Dach aus Echtholz, das 100 % wind- und wasserdicht ist

... und Sie können die Varianten wahlweise auch kombinieren (**Combi**)! Kein Problem...

Vervollständigen Sie Ihren Außenraum darüber hinaus mit unseren **isolierenden Glaswänden**, einer **Cocoon-Wand aus Naturholz** oder suchen Sie sich eine von vielen anderen Wänden aus. Mehr dazu finden Sie ab Seite 28.

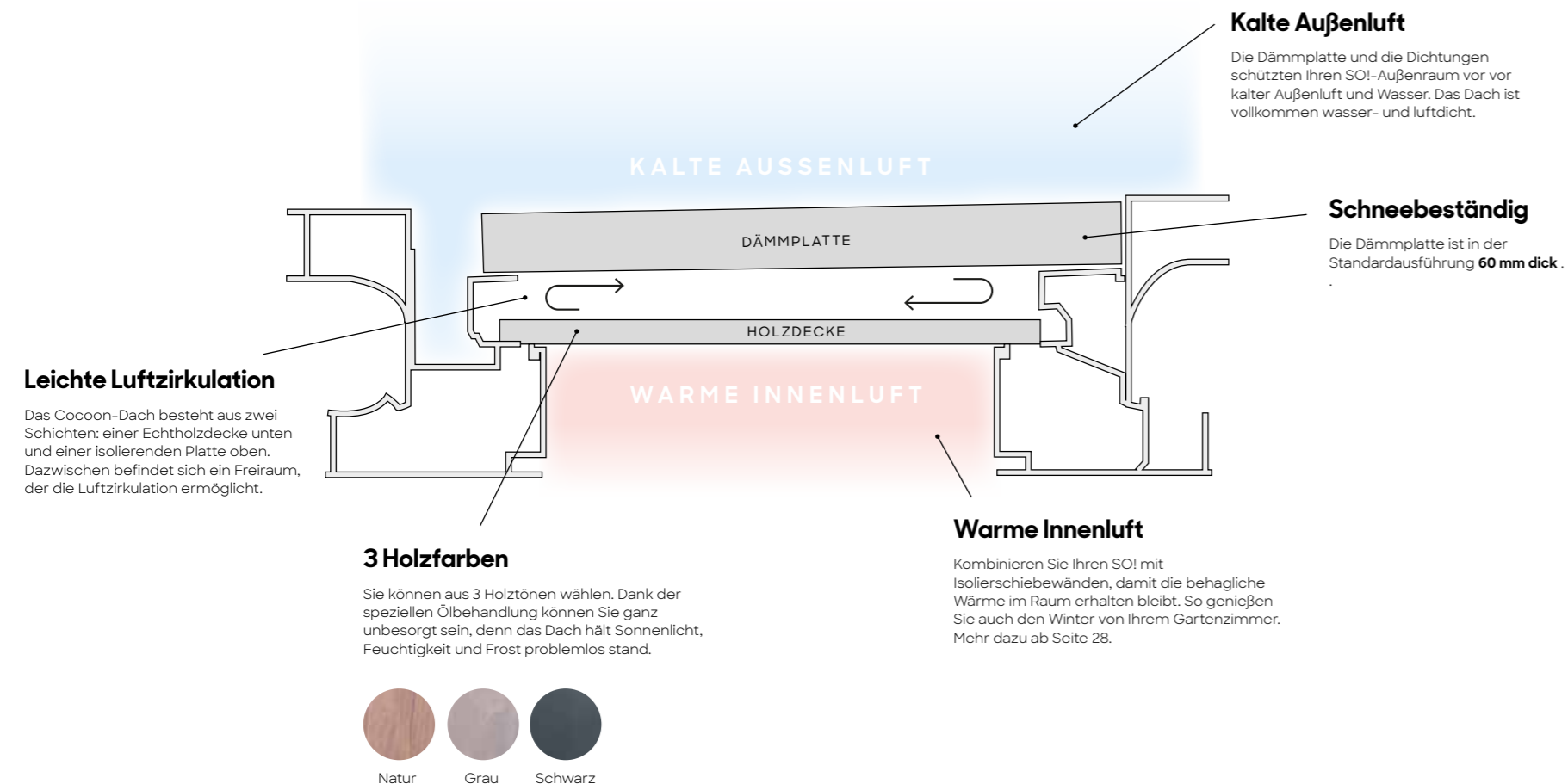


**Willkommen in
Ihrer Welt**
bei deren Gestaltung
Sie im Mittelpunkt
stehen.

Holz, Lamellen oder vielleicht eine Kombination?
Sie haben die Wahl!

Das isolierende Cocoon-Dach

Damit bleibt die Wärme drinnen und die Kälte draußen.



Das Dach: drei Optionen

Doppelwandige Classic-Lamellen

Die Classic-Lamellen bieten Schutz vor UV-Strahlen der Sonne und sind in Schrägstellung winddurchlässig. Damit schaffen Sie Ihr eigenes Mikroklima, sogar wenn es stark regnet oder schneit.

Winddichte und isolierende Klima-Lamellen

Schatten oder Lichteinfall unter dem Lamellendach? Öffnen oder schließen Sie die Aluminiumlamellen ganz nach Ihrem Wunsch. Oder wählen Sie einen automatischen Motor, der die Bedienung für Sie übernimmt!

- ▶ Die Lamellen liegen in geschlossenem Zustand perfekt an der Regenrinne an und **schließen das Dach luftdicht ab**.
- ▶ **Schalldämmend**, sodass Sie das Prasseln des Regens bedeutend weniger laut hören.*
- ▶ Wasserdicht mit integrierter und verborgener Wasserableitung

Cocoon: die Wärme und Behaglichkeit von Holz

Das **Pappelholz ist in 3 Farbtönen** erhältlich. Ergänzen Sie das Dach mit LED-Spots oder einem Sternenhimmel für noch mehr Ambiente. Ein festes Dach vermittelt ein sicheres und gemütliches Gefühl, ganz wie Ihr Haus.

- ▶ **Luftdicht** durch Dämmung an der Dachoberseite
- ▶ Stabile Raumtemperatur durch dazu passende Glaswände mit Doppelglas und eingebauten Screens
- ▶ Wasserdicht mit integrierter und diskreter Wasserableitung

Sie bevorzugen eine Kombination verschiedener Dächer?

Wählen Sie das Beste aus zwei Welten, sowohl den Schutz und die Geborgenheit eines Holzdachs oder Lamellen, die sich vollständig und selbständig bewegen lassen.

Mit dieser Kombination kreieren Sie einen Ort, an dem Sie von frühmorgens bis spätabends verweilen können. Das ganze Jahr, zu jeder Jahreszeit und Wetter unabhängig.

(* Die Klima-Lamellen sind auch ohne Schalldämmung erhältlich)



Weitere Informationen über Klima-Lamellen



Haben Sie Lust, zu cocoonen?

Ein gemütliches Nest,
in dem Sie sich ganz zu
Hause fühlen.

Ziehen Sie sich in Ihrem gemütlichen und sicheren Kokon von der Welt zurück. Abseits der Hektik spürt man sofort, wie der Stress von einem abfällt. **Unter dem SO!-Außenraum fühlen sie sich ganz wie zu Hause.** Entspannen Sie sich auf der Terrasse oder im Garten mit allem Komfort, den Sie von Ihrem Wohnzimmer gewöhnt sind.

Eine SO! ist mehr als nur eine Überdachung. Es ist eine **andere Art des Lebens im Freien** für gemeinsame Augenblicke mit Familie und Freunden.

Entdecken Sie das **unvergleichlich behagliche** und heimische Gefühl und erleben Sie heute und in Zukunft **unvergessliche Momente.**

Mehr Platz, um Sie selbst zu sein

Stellen Sie sich vor ... ein zusätzlicher Raum mit **so vielen Optionen** und Anwendungsmöglichkeiten, dass es beinah nicht wahr sein kann. Dank der SO!-Lösungen mit Holz- und/oder Lamellendach und authentischen isolierenden (Schiebe-)Türen ist diese Möglichkeit in greifbarer Nähe.

Lassen Sie sich auf den nächsten Seiten von unseren **Cocoon-Räumen** inspirieren. Für welche Option entscheiden Sie sich?



Poolhouse

Das Leben in vollen Zügen genießen. In Ihrem eigenen Tempo und mit allen, die Ihnen lieb sind. Ihr SO!-Poolhouse ist immer als Gemeinschafts- oder Rückzugsraum verfügbar.

▶ Ab Seite 10



Gartenzimmer

Lassen Sie Ihre Fantasie spielen ... zusätzlicher Wohnraum draußen auf der Terrasse mit jedem Komfort, den Sie von Innenräumen gewöhnt sind. Diese hybride und moderne Wohnlösung direkt am Haus wird Ihnen zahlreiche Glücksmomente beschern, und zwar das ganze Jahr über.

▶ Ab Seite 14



Gaststätten

Was wäre, wenn Sie das perfekte Ambiente für unzählige gemütliche Momente kreieren könnten, die Gäste in Ihrem Restaurant oder Ihrer Bar erleben? Diese komplette Terrassenerweiterung ist der Inbegriff von exklusivem Genuss.

▶ Ab Seite 16



Außenbüro

In aller Ruhe arbeiten oder sich Ihren Hobbies widmen, und zwar in Ihrer vertrauten und grünen Umgebung. Machen Sie den Kopf frei und lassen Sie Ihrer Energie, Konzentration oder Kreativität freien Lauf.

▶ Ab Seite 18



Poolhouse

Urlaub im eigenen Garten



So viel schöne Augenblicke, zusammen oder allein

Sie möchten Ihre Gäste in einem wunderschönen Ambiente empfangen? Die SO!-Außenräume bieten Ihnen zahlreiche Optionen, von Überdachungen bis hin zu vollständig geschlossenen Nebengebäuden, die dafür sorgen, dass die **Wärme drinnen oder draußen bleibt**.

Ein perfekter Ort um gemütlich zu grillen, zu meditieren oder um sich in geschützter **Privatsphäre** im Whirlpool zu entspannen.

Der Luxus, den Sie erwarten

Schutz vor UV-Strahlen der Sonne. Ein geborgenes Gefühl in der gesunden frischen Luft. Eingebaute Beleuchtung, Lautsprecher, Steckdosen und vieles mehr ... Unsere Poolhäuser und luxuriösen Gartenlauben haben **alles, was Sie wünschen**.

Aufbau von diesem Poolhaus (Foto links)

Maße	Modul 1 (6 x 4 m)	Modul 2 (6 x 4 m)	
Funktionsmodul	Essecke mit Outdoor-Küche	Bar, Sitzzecke	
Farbe	Verkehrsweiß RAL 9016 ST		
Dachvariante	Climate	Cocoon	
Seitenwände *	V	SolFix Einbau-Screen	Isolierende Aluminiumschiebetür
	H	Cocoon-Wand aus Echtholz	Cocoon-Wand aus Echtholz
	L	SolFix Einbau-Screen	Isolierende Aluminiumschiebetür
	R	Isolierende Aluminiumschiebetür	Cocoon-Wand aus Echtholz
Beleuchtung	LED-Leiste rundherum + in der Cocoon-Wand	LED-Leiste rundherum + in der Cocoon-Wand, Sternenhimmel	

(*) V: Vorderseite, H: Hinterseite, L: linke Wand, R: rechte Wand

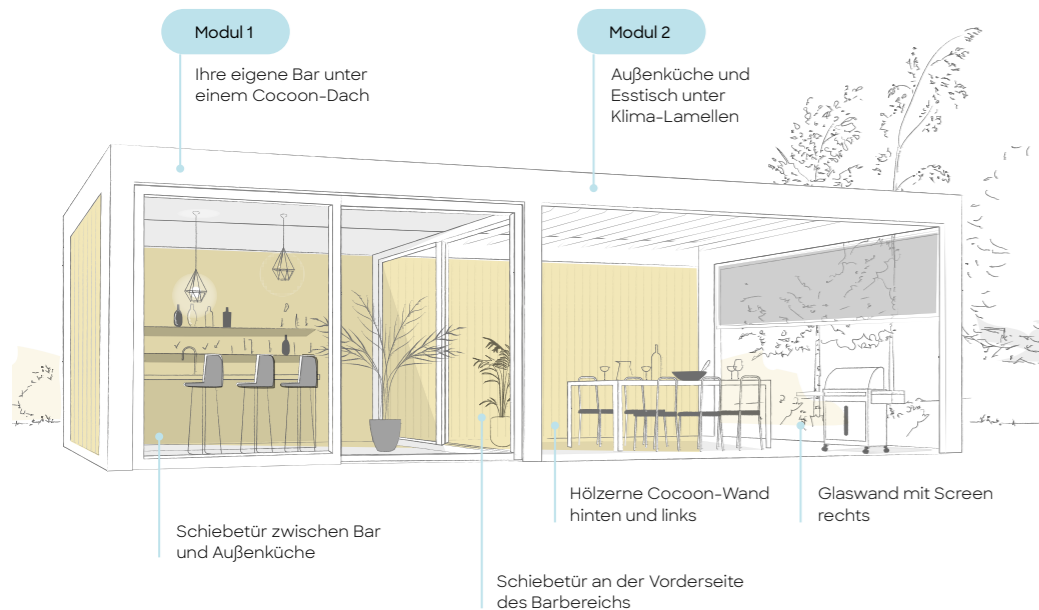
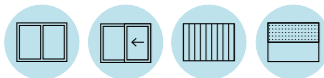
Poolhouse

Zahllose Möglichkeiten und Gestaltungsoptionen

Sie gestalten Ihr Poolhouse nach ihren individuellen Maßen. SO! ist komplett modular aufgebaut, damit ein großer Außenraum aus mehreren Dachtypen zusammengestellt werden kann. Einige Beispiele ...

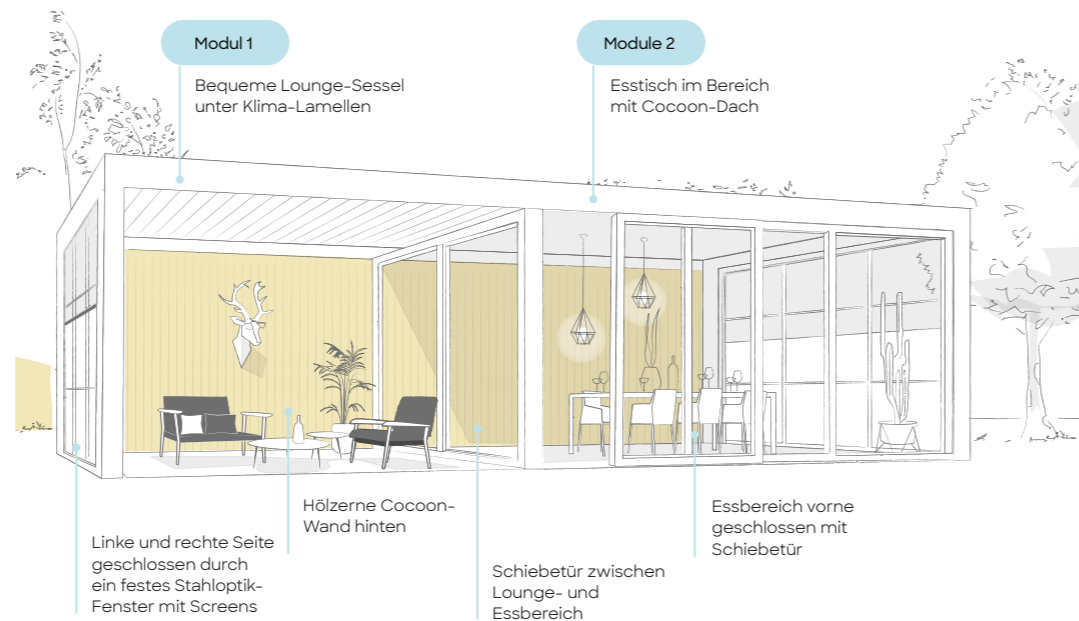
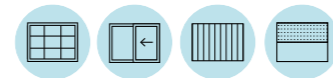
01 Außenküche, um gemütlich zu kochen oder zu grillen

Modules: 6 x 4 m



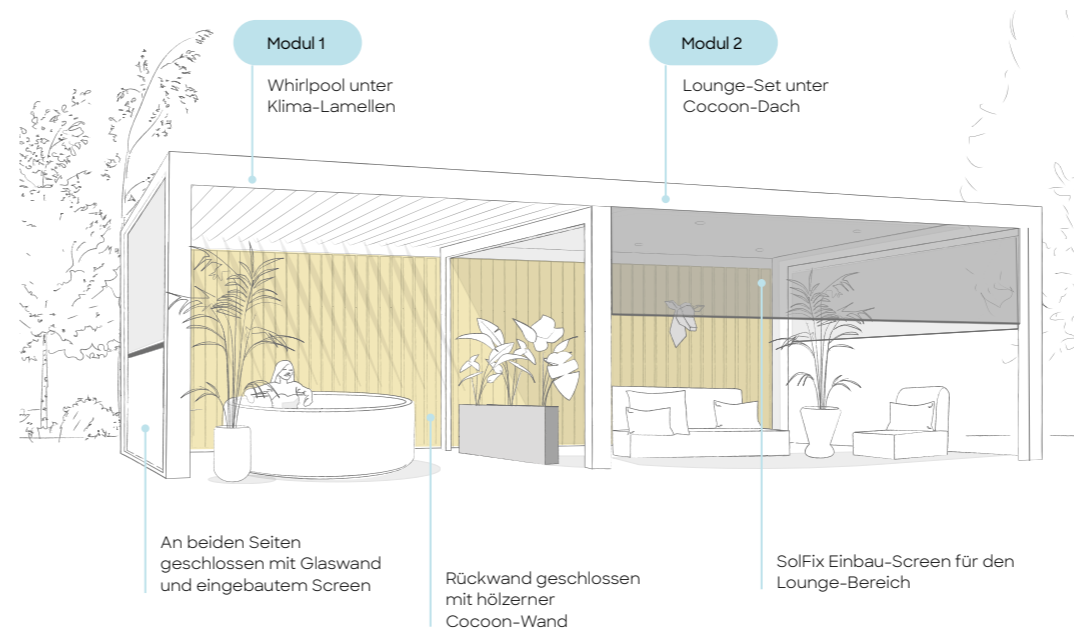
02 Ein zusätzliches Wohnzimmer, um an der frischen Luft zu entspannen

Modules: 6 x 4 m



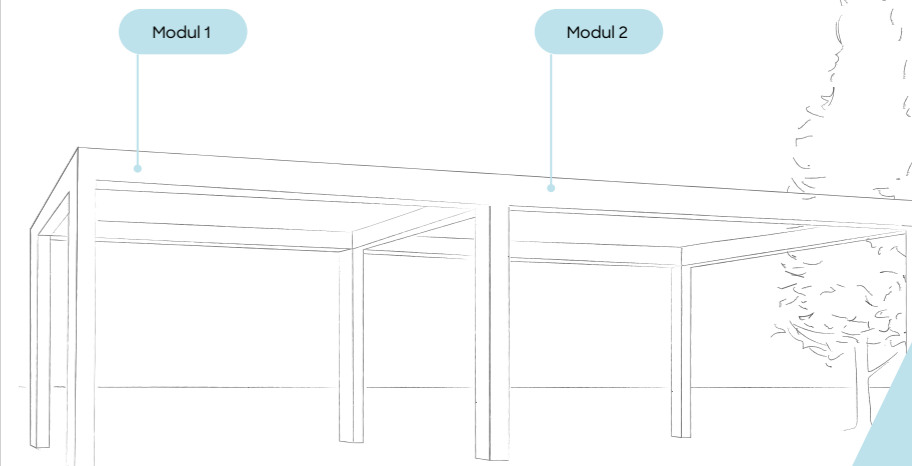
03 Ein Wellnessraum, in dem man vollkommen zur Ruhe kommt

Modules: 6 x 4 m



04 Sie haben die Wahl! Träumen Sie ruhig, für uns ist keine Idee zu abwegig.

Modules: 6 x 4 m



Teilen Sie uns mit, wie Sie Ihren SO! einrichten möchten. Sie können natürlich auch jederzeit mit unseren Beratern in einem Showroom in der Nähe eine individuelle Planung erstellen. Bis bald?

Pergogarten (Wintergarten)

Zusätzlicher Wohnraum drinnen und draußen



Pergogarten = Pergola + Wintergarten

Eine Pergogarten ist eine **hybride Wohnlösung** zwischen Pergola und Wintergarten. Diese Gartenzimmer sorgen viel effektiver als eine herkömmliche überdachte Terrasse dafür, dass **Wärme drinnen oder draußen bleibt**. Das gedämmte **Cocoon-Dach** und die **Isolier-Glaswände** erfüllen ihre Funktion perfekt.

Holen Sie sich den Garten ins Haus und umgekehrt.

Die Pergogarten wird **ein integraler Teil Ihrer Wohnung**. Ein zusätzlicher Wohnraum, in dem Sie so richtig zur Ruhe kommen, sich mit einem guten Buch zurückziehen oder mit Ihren Kindern spielen können.

Es ist **ein Raum für die ganze Familie**, der sich sehen lassen kann. Durch die abschließbaren Schiebefenster ist das Gartenzimmer genauso sicher und geschützt wie Ihre abgeschlossene Haustür.

Aufbau abgebildete Pergogarten (Foto rechts)

Features	Module (6 x 4 m)
Funktionsmodul	Sitzecke
Farbe	Tiefschwarz RAL 9005 ST
Dachvariante	Cocoon
Seitenwände*	V Isolierende Aluminiumschiebetür H Isolierende Aluminiumschiebetür und Vorhänge L Feststehendes isolierendes Aluminiumfenster R Erweiterung der Wohnung
Beleuchtung	LED-Leiste, Einbauspots

(*) V: Vorderseite, H: Hinterseite, L: linke Wand, R: rechte Wand



Alle Vorteile einer Veranda mit einem angenehmen Innenraumklima.





Gastgewerbe

Eine Terrasse für alle Jahreszeiten

Sie sind zufrieden, wenn Ihre Gäste zufrieden sind

Als Betreiber eines Cafés, Restaurants oder Hotels steht die Zufriedenheit Ihrer Gäste an erster Stelle und Sie wollen sie natürlich so gut wie möglich verwöhnen. Sorgen Sie mit gläsernen Schiebewänden für **mehr Komfort auf Ihrer Terrasse** in jeder Jahreszeit. Diese Wände bieten den Gästen eine **Panoramansicht** und **schützen** sie gleichzeitig vor Kälte, Regen und Wind.

Viel Platz


Erweitern Sie den verfügbare Sitzbereich draußen mit einer SO!-Lösung. Dafür können verschiedene Module miteinander verbunden werden. Das hölzerne Cocoon-Dach und die isolierenden Klima-Lamellen sorgen für **noch mehr Wind- und Wasserschutz**. Mit stimmungsvoller LED-Beleuchtung und angemessener Musik ermöglichen Sie Ihren Kunden ein **unvergessliches Erlebnis**.



Aufbau abgebildetes Gastgewerbemodul (Foto links)

Maße	Module 1 (4 x 4 m)	Module 2 (4 x 4 m)	Module 3 (4 x 4 m)
Funktionsmodul	Essecke		
Farbe	Anthrazitgrau RAL 7016 ST		
Dachvariante	Climate	Cocoon	Climate
Seitenwände*	V Isolierende Aluminiumschiebetür H - L Perspective Glaswand R Seite des Gebäudes	- - Isolierende Aluminiumschiebetür Seite des Gebäudes	- Perspective Glaswand Perspective Glaswand Seite des Gebäudes
Lighting	LED-Leiste	LED-Leiste, Sternenhimmel	LED-Leiste

(*) V: Vorderseite, H: Hinterseite, L: linke Wand, R: rechte Wand



Arbeiten bei Sonnenschein
aber ohne störende
Spiegelung auf dem
Bildschirm.



Außenbüro

Ein separater Hobby- oder Arbeitsraum



Lassen Sie Ihre Kreativität in grüner Umgebung freien Lauf

Sorgen Sie für eine ausgewogene Work-Life-Balance mit einem **zusätzlichen Raum**, in dem Sie arbeiten oder Ihren Hobbies, wie Yoga oder Fitness, nachgehen können. Sie entfliehen der Hektik des Alltags und sind trotzdem zu Hause in Ihrer **vertrauten Umgebung**.

Vorteile

Es wurde wirklich an alles gedacht, damit Sie ein perfektes Außenbüro oder Atelier einrichten können: das hölzerne Cocoon-Dach oder die Klima-Lamellen und die Doppelverglasung **dämmen** den Raum. Je nach Wunsch ergänzen Sie den Raum mit zweckmäßiger Beleuchtung, Lautsprecher für angenehme Musik und natürlich USB-Anschlüsse und Steckdosen für die Stromversorgung.

Selbstverständlich ist Ihr Arbeitsplatz **sicher**, denn Sie können die Aluminium-Schiebetür nach getaner Arbeit einfach **abschließen**.

Aufbau abgebildetes Büro (Foto links)






Maße	Modul (4 x 3 m)
Funktionsmodul	Atelier
Farbe	Tiefschwarz RAL 9005 ST
Dachvariante	Cocoon
Seitenwände*	V Isolierende Aluminiumschiebetür
	H Cocoon-Wand aus Echtholz
	L Feststehendes isolierende Aluminiumtür in Stahloptik mit integrierter SolFix-Screen
	R Feststehendes isolierendes Aluminiumfenster in Stahloptik mit integrierter SolFix-Screen
Beleuchtung	LED-Leiste, einbauspots

(*) V: Vorderseite, H: Hinterseite, L: linke Wand, R: rechte Wand



Licht für jede Gelegenheit

Mit unserer LED-Beleuchtung kreieren Sie immer die **richtige Stimmung**: Klares Weiß, um in Ruhe ein Buch zu lesen, Warmweiß für ein gemütliches Dinner oder farbige Beleuchtung für feierliche Stimmung.

-  Dimmbare LED-Leiste mit direktem (warmem) Licht (ringsum)
-  Dimmbare LED-Leiste mit direktem weißem Licht: regelbar von kalt - warm (ringsum)
-  Indirektes RGB-Licht (ringsum)
-  Dimmbare Spots in den Seitenträger, im Dach oder in den Lamellen
-  Dimmbarer LED-Sternenhimmel im Dach oder den Lamellen

Traumhafter Sternenhimmel

Wäre es nicht schön, wenn Sie auf Ihrer überdachten Terrasse einen Sternenhimmel sehen könnten? Die kleinen LED-Lichter im Dach verleihen Ihrem Außenraum **das gewisse Extra** und verbreiten einen angenehmen Schimmer, bei dem man sich ganz seinen Träumereien hingeben kann.

In jeder gewünschten Farbe

Licht in Ihrer Lieblingsfarbe? Mit den **LED-Lichtleisten** wählen Sie aus 16,7 Millionen Möglichkeiten um Ihre Lieblingsfarbe zu finden.

Sie haben eine Verabredung? Wie wäre es mit einem romantischen rosa Schein? Oder einen entspannter Violetttön, wenn Sie ein Bild malen oder Yoga machen wollen und Orange für den Aperitif mit Freunden.



Bestimmen Sie selbst die Farbe des Abends.

Jeder Komfort immer in Reichweite



Heizung

Das Holzdach und die dämmenden Glas- und Schiebewände sorgen dafür, dass die Wärme der Sonne länger in Ihrem SO!-Außenraum erhalten bleibt. Sie haben es in der kalten Jahreszeit gerne ein bisschen wärmer? Die kraftvolle 3.000-W-Infrartheizung macht **in nur wenigen Minuten einen gewaltigen Unterschied.**

USB- und 230-V-Anschlüsse

Alle Winsol-Außenräume verfügen natürlich über die nötige Ausstattung, um den Laptop und/oder Smartphone aufzuladen oder Ihre Außenküche und -Bar mit Strom zu versorgen. Die Anschlüsse sind **ästhetisch im Pfosten des Dachs integriert**, sind wasserdicht und vor Schmutz und Ungeziefer geschützt.

Bluetooth-Tonanlage

Sie hätten gerne dezent **integrierte Lautsprecher** mit überraschend kräftigem und klarem Sound? Na klar! Wir integrieren die Lautsprecher fast unsichtbar in den Pfosten. Streamen Sie Ihre Lieblingsmusik per Bluetooth von Ihrem Smartphone. Lust auf eine kleine Party mit Surround-Sound?




Schauen Sie sich unser Playlists auf Spotify an:
Winsol Aperol für einen langen, gemütlichen Abend
Winsol Sunset für eine gelungene Party

Extra Wärme,
wenn die Nacht
hereinbricht.



Bedienung? Kinderleicht!



Über Smartphone oder Tablet

Sie müssen nicht einmal aufstehen, um die Beleuchtung oder die Screens im SO! zu bedienen. Nehmen Sie einfach das Smartphone oder Tablet zur Hand und öffnen die **Casambi-App**. Dort finden Sie alle nötigen Einstellungen.

Haben Sie eine Konfiguration mit Lamellendach? Dann haben Sie noch mehr von Ihrem Smartphone, denn Sie können damit auch die Lamellen öffnen oder schließen.



Mit den eingebauten Drucktasten

Sie möchten bei Ihrem Zen-Moment lieber kein Smartphone in der Nähe haben? Dann bedienen Sie das Dach einfach per Drucktasten, die in den Pfosten integriert sind. Kein Suchen nach der Fernbedienung, die immer gerade dann weg ist, wenn man sie braucht. Die **Drucktasten sind immer in greifbarer Nähe**.

Die Tasten sind mit einem **LED-Ring beleuchtet**, damit sie auch im Dunkeln gut zu bedienen sind. Selbstverständlich sind sie wasserdicht: Sie können nach einem Bad im Pool problemlos mit nassen Händen die Screens herunterlassen, sodass Sie sich ungestört abtrocknen und umziehen können.



Über Bluetooth mit dem Smartphone verbinden und genießen.

Frühling
Sommer
Herbst
Winter





Create your cocoon of Schaffen sie sich Ihren Kokon der Ruhe und Gemütlichkeit

Schützen Sie sich vor den Witterungsumständen und versehen Sie Ihren SOI-Außenraum an allen Seiten mit unseren **gedämmten Glas- und Schiebewänden**. Wenn Sie diese mit den **SolFix Einbau-Screens** ergänzen, verfügt Ihr Outdoor-Zimmer zugleich über einen effektiven Sonnenschutz, damit es nicht zu heiß wird.

Schauen Sie sich auf den folgenden Seiten die Möglichkeiten an.



Feststehende Aluminiumfenster mit Doppelverglasung



Feststehende Aluminiumfenster mit Stahlglazierung und Doppelverglasung



Feststehende Cocoon-Wand aus Echtholz



SolFix Einbau-Screens



Aluminiumschiebetür mit Doppelverglasung



Perspective-Glaswand



Außenvorhänge



Glasschiebewand Einfachverglasung mit oder ohne Stahlglazierung



Motorisierte Ambiente-Lamellenwand



Verso-Tex Schiebetrennwand mit doppeltem Screenfach



Holzschiebewand



Mit Glas bleiben Sie immer im Kontakt mit Ihrem Garten.



Isolierende Aluminiumschiebetüren



Bleiben Sie mit Ihrem Garten in Kontakt

Mit der Schiebetür kreieren Sie einen eigenen Außenraum, in dem Sie das **ganze Jahr über bei Wind und Wetter** verweilen können. All das bei optimalem Lichteinfall und mit einem schönen Ausblick auf den Garten und die Umgebung.

Wenn Sie die Schiebetür öffnen, heben Sie die Grenze zwischen drinnen und draußen auf. Vorhänge verleihen dem Dach ein echtes Wohnzimmergefühl.

Isolierende Verglasung

Die Aluminiumfenster mit **Doppelverglasung** sorgen sichern für optimalen Wärme- und Lärmschutz und, wenn sie geöffnet werden, für gute Belüftung.

Auch erhältlich mit:

- ▶ Einfachglas
- ▶ Integriertem Schloss, um die Schiebetür abzuschließen



Feststehendes isolierendes Aluminiumfenster

Ungestörte Aussicht und optimaler Schutz

Die Aluminiumfenster vom Fußboden bis zum Dach bieten Ihnen eine tolle Panoramaaussicht. Die **Doppelverglasung** bietet thermische Isolierung in einem modernen Design. Sie genießen die Aussicht auf Ihren Garten, während die **Aluminiumfenster** dafür sorgen, dass Sie es **im Winter kuschelig warm haben**.

Eingebauter Sonnenschutz

Große Fenster lassen viel Sonnenlicht und Wärme herein. Verhindern Sie daher eine Überhitzung in Ihrer SO! und **regulieren Sie die Sonneneinstrahlung mit wetterfesten Screens**. Vorhänge auf der Innenseite bieten eine zusätzliche dekorative Note oder beschützen vor den neugierigen Blicken.





Isolierung und
charakteristischer
Look in Einem.



Feststehendes isolierendes Aluminiumfenster in Stahloptik



Moderne Ausstrahlung


Stahloptik liegt zurzeit besonders im Trend, das gilt sowohl für Wohnungen wie auch für Nebengebäude und Poolhäuser. Die **dreidimensionale Aluminiemeinteilung im Glas** kreiert den charakteristischen Landhaus-Look. Außerdem werden die Fenstersprossen in derselben Farbe lackiert, damit ein harmonischen Gesamtbild entsteht.

Doppelverglasung mit Sonnenschutz

Diese Wand sorgt in Ihrem Außenraum für **optimale Isolierung** mit einem schicken Design-Look. Kombinieren Sie die Glaswand mit **SolFix Einbau-Screens**, um Hitze zu vermeiden.



Cocoon-Wand mit Naturholz



Die Authentizität und natürliche Ausstrahlung von Holz

Tauchen Sie ab in ein geborgenes und gemütliches Ambiente mit einem herrlichen Duft von **Naturholz**. Die Cocoon-Wand aus **pflegeleichtem und langlebigem Pappelholz** ist ein echter Blickfang und sorgt für den **optimalen Schutz Ihrer Privatsphäre**. Genießen Sie die Verbindung zur Natur und wählen die aus einer der **3 Holzfarben** den Ton der am besten zu Ihnen passt.

Personalisierbar


Sie wollen mehr Tageslicht unter dem Dach? In diesem Fall bietet ein **Fenster** in der Breite von zwei hölzernen Lamellen in der Cocoon-Wand eine perfekte Lösung. Die Fenster werden nahtlos eingepasst und sorgen dafür, dass der Raum **von Licht durchflutet** wird.

Sie können die Holzwand anhand der **integrierten LED-Leisten** für regelbares weißes Licht noch weiter personalisieren.





SolFix Einbau-Screens



Windfester Sonnenschutz

Vermeiden Sie einen Hitzestau und den bekannten „Veranda-Effekt“ an warmen Tagen mithilfe von Screens, die nahtlos in die Struktur des SO! integriert sind. Das Tuch **hält bis zu 85 % der Sonnenwärme ab**, ohne Ihre **Gartenlaube** vollständig zu verdunkeln.

Kein Einblick, sondern Durchblick

Sie haben die Wahl aus **mehr als 50 Tuchfarben** und **verschiedenen Transparenzgraden**. Sie entscheiden selbst, wie viel Licht das Tuch durchlässt. Die Transparenz des Tuchs bestimmt auch den Schutz Ihrer Privatsphäre.

Kombinieren Sie die SolFix-Screens auf **derselben Seite** mit:

- ▶ Isolierendes Aluminiumfenster
- ▶ Isolierendes Aluminiumfenster in Stahloptik



Weitere Schiebewände

Zweckmäßige Wände,
„Feature Walls“ oder Wände
für mehr Behaglichkeit



Schwerpunkte Schutz und Design

Sie legen nicht so großen Wert auf Isolierung
oder Sie suchen eher eine Wand, die Ihnen
optisch mehr zusagt?

Nebenstehend finden Sie unsere weiteren
Schiebewände, um Ihre Terrassenüberdachung
zu vervollständigen.

↔ Zur Seite schieben

↕ Nach oben/nach unten schieben

↻ Rotierende Lamellen

1. Glasschiebewand mit oder ohne Stahloptik
2. Motorisierte Ambiente-Lamellenwand
3. Verso-TEX Schiebetrennwand mit doppeltem Screentuch
4. Holzschiebewand mit Screentuch
5. Perspective-Glaswand
6. Außenvorhänge



Weitere Informationen? Scannen
Sie den QR-Code und lesen Sie
mehr über unsere Pergola-Wände.

Ihr SO!, Ihr Stil

Modern, minimalistisch,
klassisch, romantisch, rustikal,
industriell oder einfach in Ihrem
ganz persönlichen Stil ...

Wir gestalten Ihren Außenraum ganz nach Ihren
Wünschen. Damit Ihr SO! absolut einzigartig und
individuell wird.

Modern & minimalistisch



Romantisch & gemütlich



Landhaus & Cottage



Die Qual der Wahl.

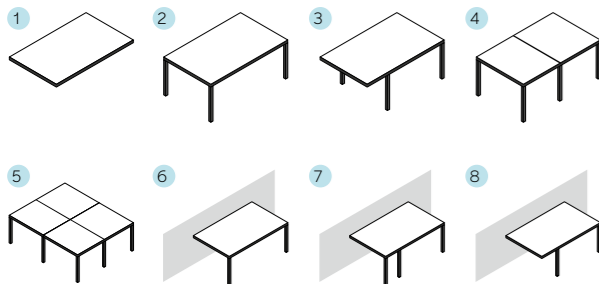
Der SO!-Außenraum Ihrer Träume in sechs Schritten.

Schritt 1: Struktur



Angebaut ans Haus, freistehend oder vollständig integriert ohne Pfosten. Holen Sie alles aus Ihrer neuen Gartenlaube, indem Sie verschiedene SO!-Module miteinander verbinden. Auf diese Weise schaffen Sie **einen großen Innen- und Außenwohnraum**, in dem Sie perfekt verschiedene Zonen abgrenzen können, zum Beispiel einen Lounge-Bereich und eine Außenküche mit Essecke.

1, 2, 3 oder mehr Module. Nichts ist unmöglich.




1. Integriert
2. Freistehend
3. Freistehend mit Überhang
4. Gekoppelte Module (über die L- oder W-Seite)
5. Sternmontage
6. Angebaut
7. Angebaut mit Türpfosten
8. Angebaut mit Überhang

Schritt 2: Dach

Hätten Sie gerne die Wärme und Behaglichkeit eines **echten Holzdachs** oder bevorzugen Sie ein **Lamellendach**, bei der Sie selbst die Beschattung einstellen? Vielleicht kommt auch eine **Kombination** in Frage, bei der mehrere Module miteinander verbunden werden: ein Teil aus Holz, der andere aus Lamellen?



Cocoon - Ein festes Dach aus Holz
3 Farben: Natur, Grau oder Schwarz



Winddichte Klima-Lamellen
Alle RAL-Farben, ggf. mit Holzoptik (in drei möglichen Holzfarben)
Optional: mit Schalldämmung



Classic-Lamellen
Alle RAL-Farben, ggf. mit Holzoptik (in drei möglichen Holzfarben)

Schritt 3: Wände

Die Wände schützen nicht nur vor den Elementen der Natur, sondern vermitteln auch ein Gefühl von Sicherheit und Geborgenheit. Auf der folgenden Seite finden Sie die komplette Übersicht.

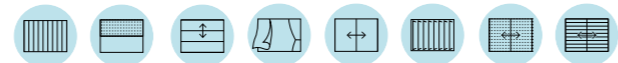
Isolierte Schiebewände

Die **Doppelverglasung** sorgt dafür, dass Wärme nicht so schnell aus dem Raum entweicht und hat damit denselben Effekt wie ein Aluminiumfenster in Ihrem Wohnhaus.



Nicht isolierte Schiebewände

Diese Wände bieten Schutz und Privatsphäre, haben jedoch keine dämmenden Eigenschaften. Für eine besonders gemütliche Ausstrahlung gibt es die Cocoon-Wand aus Echtholz.



Kombination verschiedener Wände

Sie können Glaswände zum Schutz vor der Sonne auch mit integrierten Screens oder mit Outdoor-Gardinen kombinieren. Das ist sogar in einer **einzigsten Wand möglich**. Sie können auch verschiedene Schiebewandarten kombinieren, z. B. die Ambiente-Lamellenwand als Feature-Wand, kombiniert mit einer Schiebetür und Screens.

Keine Wände

Es ist natürlich auch möglich, eine Aufstellung ganz ohne Wände zu gestalten. Manche Wände können nachgerüstet werden.

Schritt 4: Stil

Ein Poolhouse mit nüchterner und moderner Ausstrahlung ohne viel Schnickschnack oder lieber ein gemütlicher und wohnlicher Kokon? Vielleicht bevorzugen Sie ja auch den Country-Stil, mit viel Schwarz, Holz und dem charakteristischen Stahl-Look?

Auf der vorigen Seite lesen Sie mehr.



Modern & minimalistisch



Romantisch & gemütlich



Landhaus & Cottage

Schritt 5: Farbe

Sagen Sie es mit Farbe. Sie bestimmen nicht nur das Dach, sondern auch den Farbton des Aluminiumrahmens des SO!.

Rahmen

Wählen Sie eine der 3 Standardfarben oder eine **RAL-Farbe** Ihrer Wahl.



Verkehrsweiß structure (RAL 9016 ST)



Anthrazitgrau structure (RAL 7016 ST)



Tiefschwarz structure (RAL 9005 ST)


Aluminiumfenster/Aluminiumschiebefenster

Natürlich verarbeiten wir auch das Gestell der Wände passend zur Farbe der Überdachung.



Schritt 6: Komfort

Reicht Ihnen die Standardbedienung per Smartphone aus oder hätten Sie obendrein gerne Drucktasten? Brauchen Sie Beleuchtung oder Extras wie Lautsprecher, Steckdosen und Heizung?



Der schnellste Weg, um Optionen auszuwählen? Sehen Sie sich auf der folgenden Seite unsere Packs **Cosy, Chic und Star** an. Sie können natürlich auch à la Carte wählen.



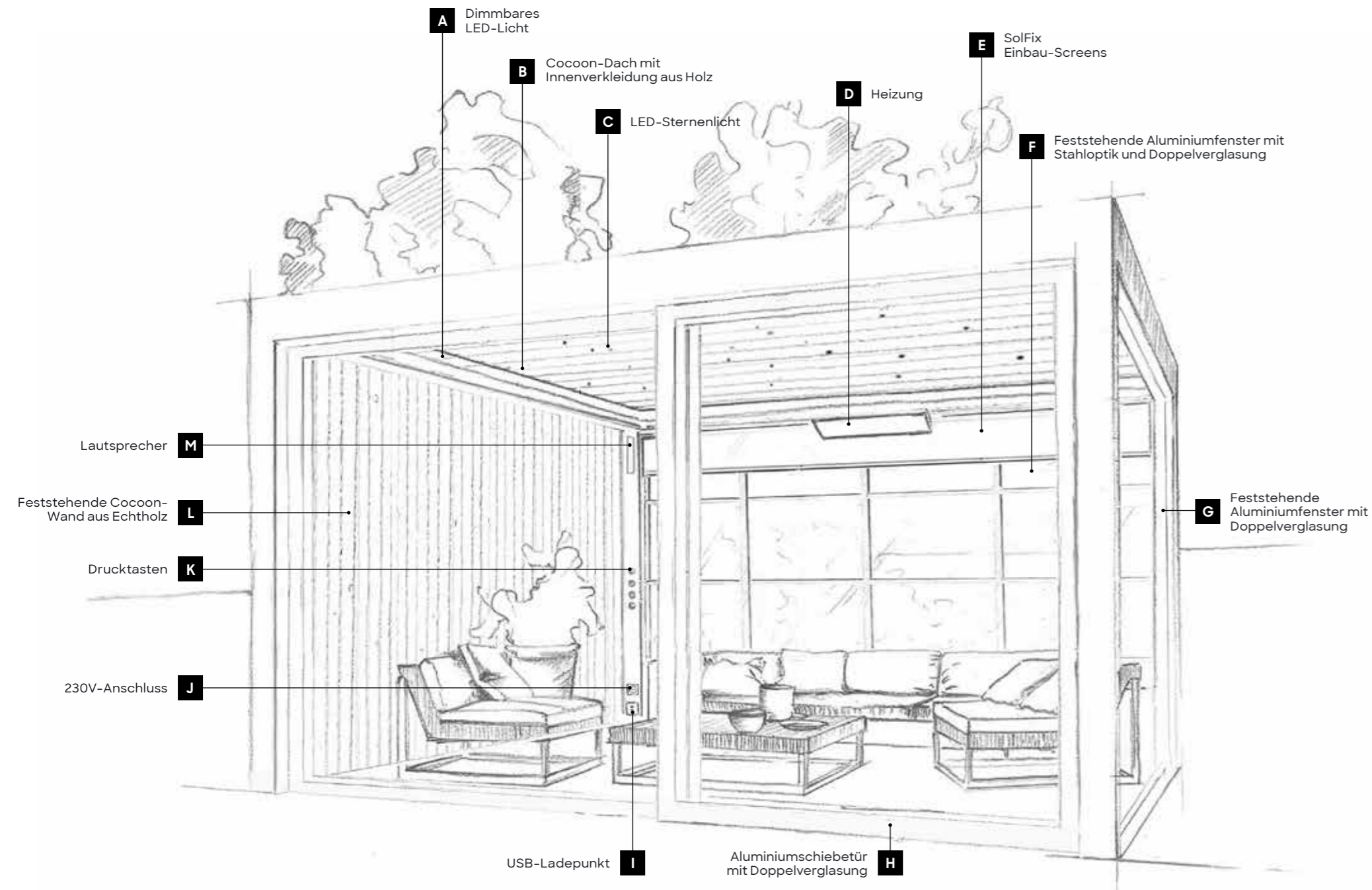
Cosy






Chic



Star



	 Cosy	 Chic	 Star
Bedienung			
Bedienung mit App auf Ihrem Smartphone	✓	✓	✓
In die Struktur integrierte Design-Drucktasten K	○	○	✓
LED-Beleuchtung			
Dimmbare LED-Leiste mit direktem weißem Licht A	✓	–	–
Dimmbare LED-Leiste mit direktem weißem Licht + einstellbar kalt - warm	○	✓	✓
Dimmbare LED-Leiste mit indirektem RGB-Licht	○	○	○
Dimmbarer LED-Sternenhimmel C	○	○	✓
Dimmbare Spots im Dach	○	4 Stück	8 Stück
Dimmbare Spots in den Seitenbalken	○	○	○
Infrarotheizung			
Standard 3.000 W D	○	○	○
Design 2.600 W D	○	○	○
Bluetooth-Lautsprecheranlage			
2 eingebaute Lautsprecher M	○	✓	–
4 eingebaute Lautsprecher M	○	○	✓
Steckdosen & Ladepunkte			
230-V-Anschluss J	○	1 Steckdose	2 Steckdose
USB-Ladepunkt I	○	1 doppelter USB	2 doppelte USB
Ausführung Dach			
Cocoon-Dach mit Innenverkleidung aus Holz B	✓	✓	✓
Isolierende Schiebewände			
Aluminiumschiebetür mit Doppelverglasung H	○	○	○
Feststehende Aluminiumfenster mit Doppelverglasung G	○	○	○
Feststehende Aluminiumfenster mit Stahloptik und Doppelverglasung F	○	○	○
Nicht isolierte Schiebewände			
Feststehende Cocoon-Wand aus Echtholz (mit oder ohne Fenster und/oder LED-Leisten) L	○	○	○
Glasschiebewand Einfachverglasung 10 mm (mit oder ohne Stahloptik)	○	○	○
SolFix Einbau-Screens E	○	○	○
Ambiente-Lamellenwand (mit oder ohne Motoren/oder Holzoptik)	○	○	○
Verso-TEX-Schiebewand (mit Screentuch innen und außen)	○	○	○
Holzschiebewand (mit Screentuch außen)	○	○	○
Perspective-Glaswand	○	○	○
Outdoor-Vorhänge	○	○	○
Max. Abmessung für 1 Modul	L 6400 x W 4000 x H 3000	L 6400 x W 4000 x H 3000	L 6400 x W 4000 x H 3000

✓ inbegriffen ○ optional – nicht inbegriffen

Entdecken Sie weitere Möglichkeiten im SO!-Universum

Willkommen in Ihrer Welt, in der Personalisierung im Mittelpunkt steht

Ihre Welt von exklusivem Genuss im eigenen Garten, bei dem es Ihnen an nichts fehlen wird.

Mit **3 verschiedenen Dachtypen** und **12 isolierenden oder nicht-isolierenden Wänden** entscheiden Sie selbst, wie Ihr SO!-Außenraum aussehen soll.

Sie hätten gerne weitere Informationen über Lamellendächer? Scannen Sie den QR-Code und laden Sie die Broschüre herunter.



Cocoon + Cocoon

Cocoon + Climate

Cocoon + Classic

winsol

Winsol, mehr als 145 Jahre Erfahrung mit 100 % belgischer Topqualität.

Seit Jahr und Tag entwerfen wir unsere eigenen Produkte und kümmern uns um die komplette Produktion und den Verkauf unseres umfangreichen Portfolios. Mit unseren Rollos, Toren, Sonnenmarkisen, Zwischenwänden, Alu- und PVC-Schreinerarbeiten, Terrassenüberdachungen und Zäune bieten wir jeden Tag Gesamtkonzepte an.

Unser Erfolg rührt aus unserer jahrelangen Erfahrung und dem kontinuierlichen Streben nach Innovationen hochwertiger Maßarbeiten mit einem Auge für´s Design her. Und das ist auch der Jury des Red Dot Design-Awards nicht entgangen. Wir streben bei jedem Entwurf und jeder Lösung Topqualität, Nachhaltigkeit, Komfort und Sicherheit an. Dank ständiger Neuerungen und Erweiterungen spielen wir im Bausektor eine tonangebende Rolle.

www.winsol.eu

Roeselaarsestraat 542
8870 Izegem, Belgien

T +32 51 33 18 11
F +32 51 33 19 91
info@winsol.eu



SO! Cocoon Combi

A home to enjoy.

Lernen Sie die Gemütlichkeit und die Geborgenheit von Winsol-Cocooning kennen. In jeder Jahreszeit, mit Freunden und Familie oder ganz für sich alleine. Kommen Sie unter dem SO! richtig zur Ruhe und genießen Sie das neue Outdoor-Leben mit allem erdenklichen Luxus.

www.winsol.eu